ТЕРРИТОРИАЛЬНЫЙ ОРГАН
ФЕДЕРАЛЬНОЙ СЛУЖБЫ
ГОСУДАРСТВЕННОЙ СТАТИСТИКИ
ПО ТВЕРСКОЙ ОБЛАСТИ

Оперативные данные по промышленному производству Тверской области

декабрь 2022 года

ТЕРРИТОРИАЛЬНЫЙ ОРГАН ФЕДЕРАЛЬНОЙ СЛУЖБЫ ГОСУДАРСТВЕННОЙ СТАТИСТИКИ ПО ТВЕРСКОЙ ОБЛАСТИ

Оперативные данные по промышленному производству

Тверской области

декабрь 2022 года

01 ИНДЕКСЫ ПРОМЫШЛЕННОГО ПРОИЗВОДСТВА

02 ИНДЕКСЫ ПРОИЗВОДСТВА ПО ОСНОВНЫМ ВИДАМ ОБРАБАТЫВАЮЩИХ ПРОИЗВОДСТВ

03 ОБЪЕМ ОТГРУЖЕННЫХ ПРОМЫШЛЕННЫХ ТОВАРОВ СОБСТВЕННОГО ПРОИЗВОДСТВА, ВЫПОЛНЕННЫХ РАБОТ И УСЛУГ

04 ПРОИЗВОДСТВО ОТДЕЛЬНЫХ ВИДОВ ПРОДУКЦИИ

* Ежемесячные данные оперативной статистики

ИНДЕКСЫ ПРОИЗВОДСТВА

декабрь 2022 г.
в % к декабрю 2021 г.

ИПП **98,4%**

Добыча полезных ископаемых **158,1%**

Обрабатывающие производства **104,1%**

Обеспечение электрической энергией, газом и паром; кондиционирование воздуха **85,8%**

Водоснабжение; водоотведение, организация сбора и утилизации отходов, деятельность по ликвидации загрязнений **81,3%**

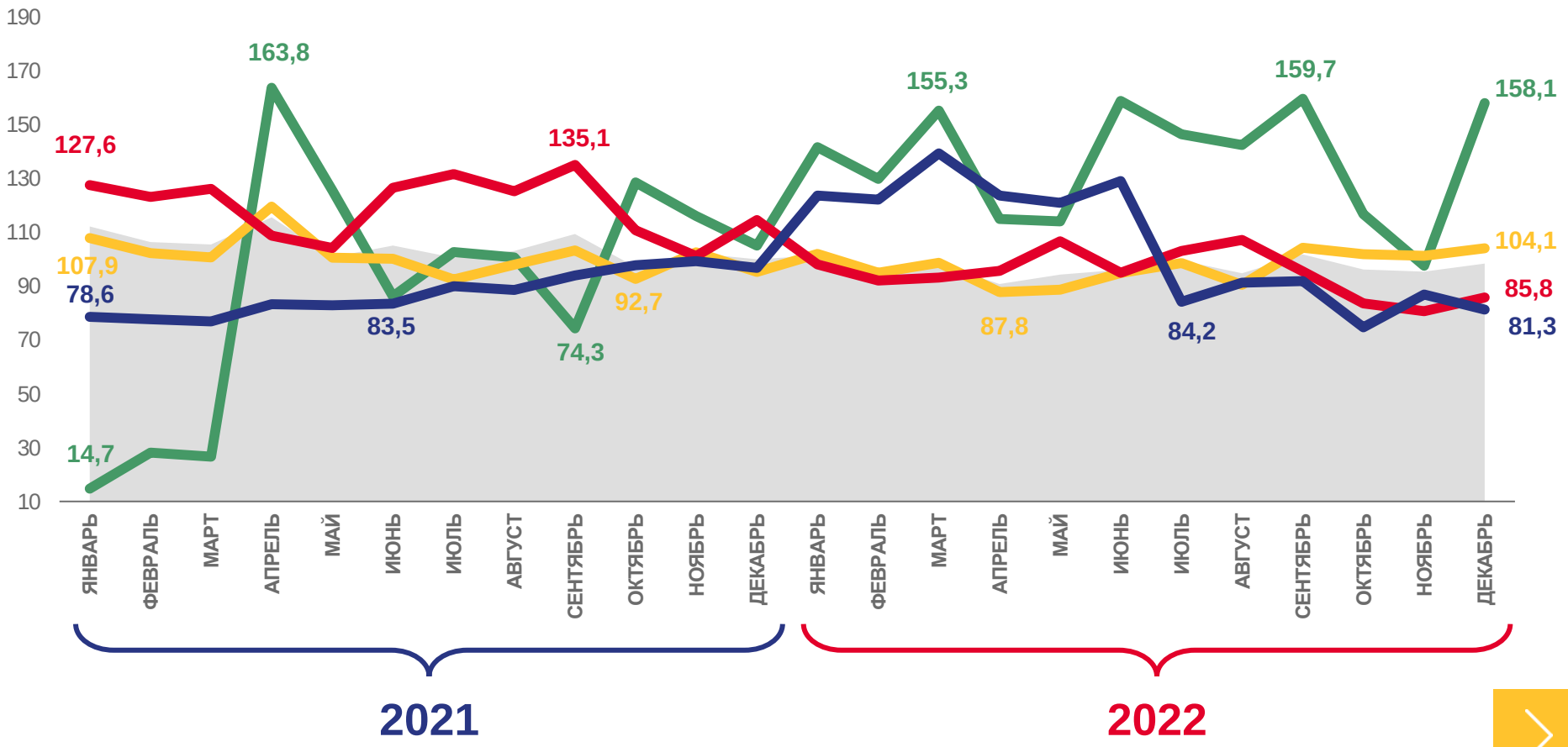

Индекс промышленного производства

Обрабатывающие производства

Добыча полезных ископаемых

Обеспечение электрической энергией, газом и паром; кондиционирование воздуха

Водоснабжение; водоотведение, организация сбора и утилизации отходов, деятельность по ликвидации загрязнений

ИНДЕКСЫ ПРОИЗВОДСТВА

2022 г.
в % к 2021 г.

ИПП **96,8%**

Добыча полезных ископаемых **131,6%**

Водоснабжение; водоотведение, организация сбора и утилизации отходов, деятельность по ликвидации загрязнений **103,9%**

Обрабатывающие производства **97,3%**

Обеспечение электрической энергией, газом и паром; кондиционирование воздуха **94,3%**

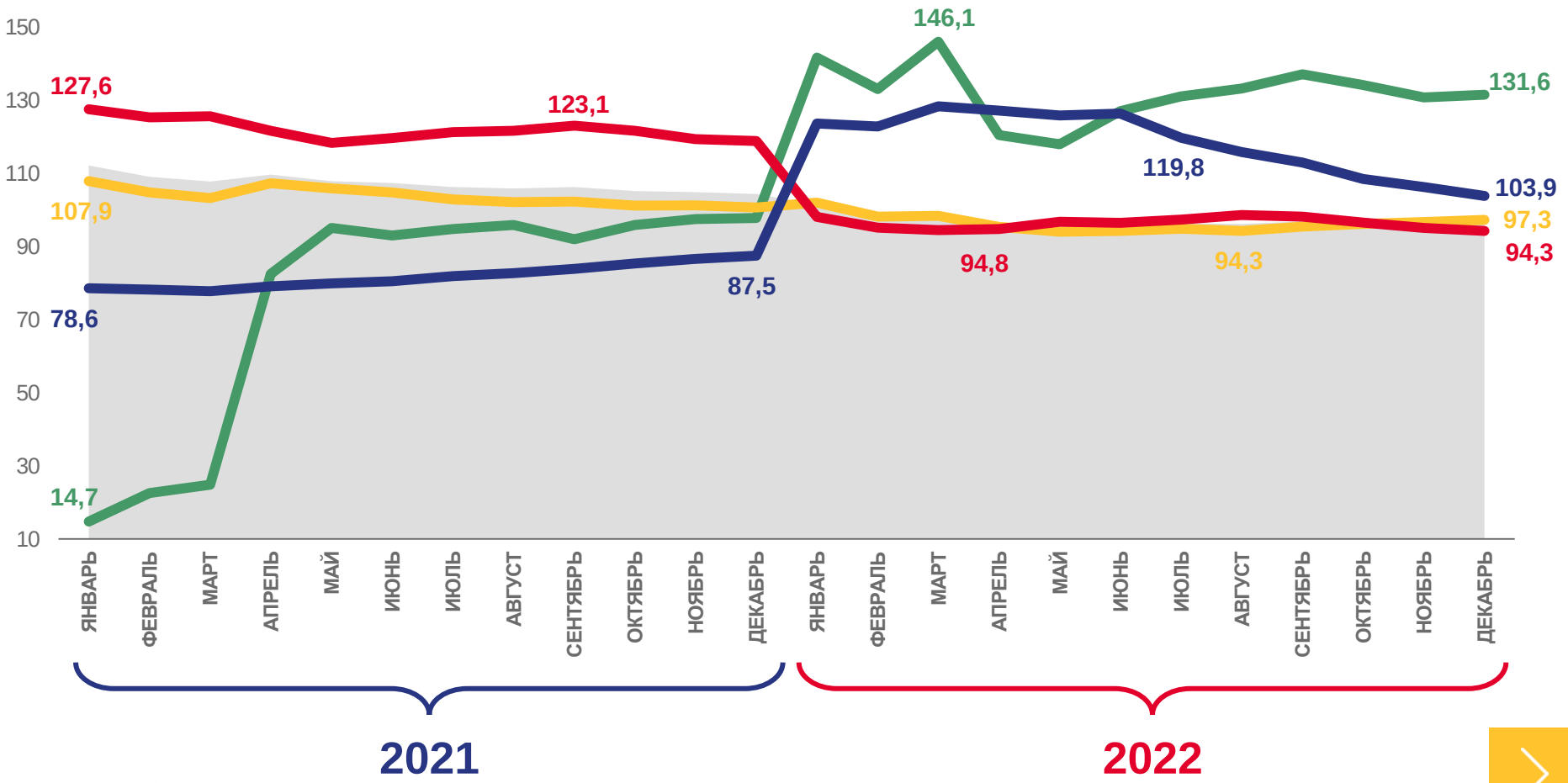

ИНДЕКСЫ ПРОМЫШЛЕННОГО ПРОИЗВОДСТВА

2022 г. в % к 2021 г.

Регионы Центрального федерального округа с наибольшими и наименьшими значениями

7 субъектов ЦФО значение индекса **больше**, чем по РФ

11 субъектов ЦФО значение индекса **меньше**, чем по РФ, включая **Тверскую область**

- от 80,7 до 95,7
- от 95,8 до 98,0
- от 98,1 до 103,2
- от 103,3 до 108,5
- от 108,6 до 117,7

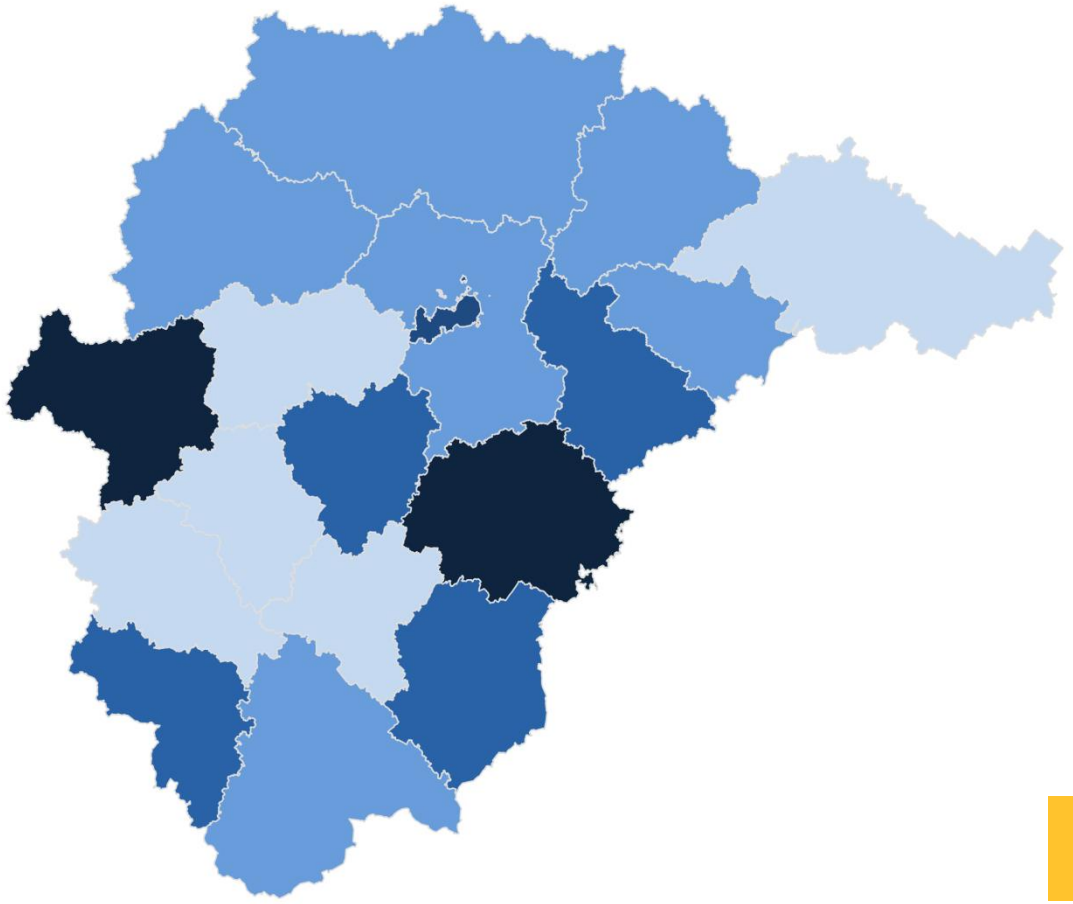

ИНДЕКСЫ ПРОИЗВОДСТВА ПО ОСНОВНЫМ ВИДАМ ОБРАБАТЫВАЮЩИХ ПРОИЗВОДСТВ

декабрь 2022 г. в % к декабрю 2021 г.

316,5% Производство компьютеров, электронных и оптических изделий

213,1% Производство автотранспортных средств, прицепов и полуприцепов

55,4% Производство лекарственных средств и материалов, применяемых в медицинских целях

51,0% Производство металлургическое

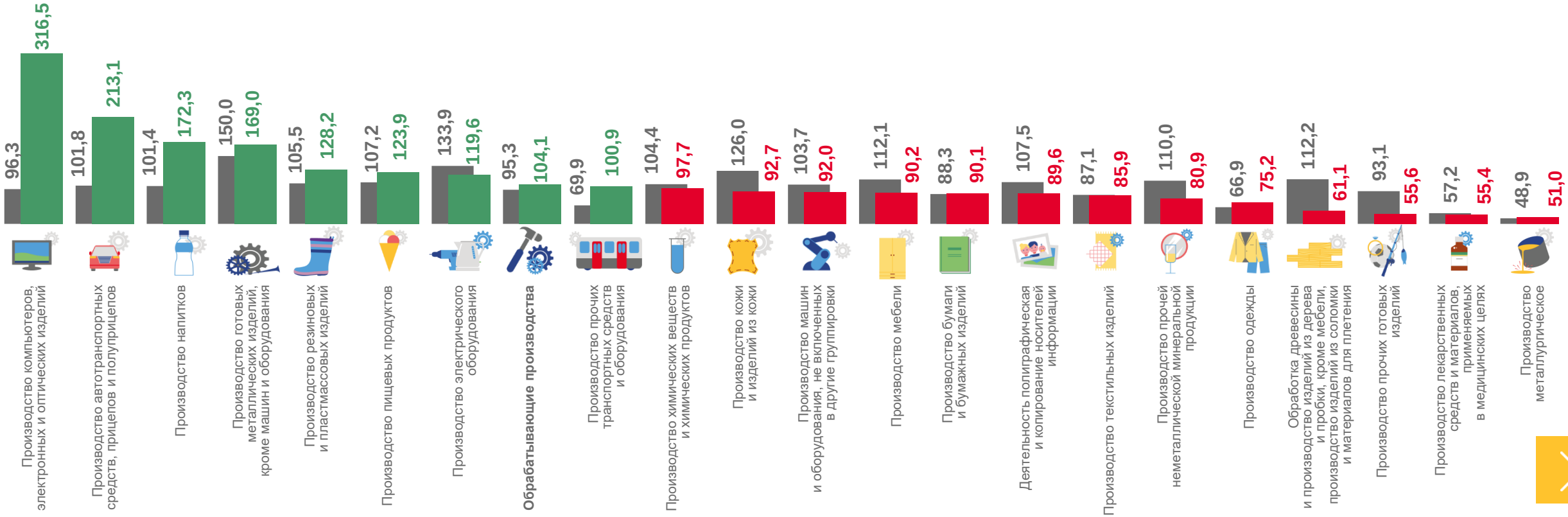

Декабрь 2021 г. к декабрю 2020 г. | Декабрь 2022 г. к декабрю 2021 г.

ИНДЕКСЫ ПРОИЗВОДСТВА ПО ОСНОВНЫМ ВИДАМ ОБРАБАТЫВАЮЩИХ ПРОИЗВОДСТВ

2022 г. в % к 2021 г.

150,3% Производство компьютеров, электронных и оптических изделий

141,6% Производство машин и оборудования, не включенных в другие группировки

61,2% Производство лекарственных средств и материалов, применяемых в медицинских целях

55,1% Производство металлургическое

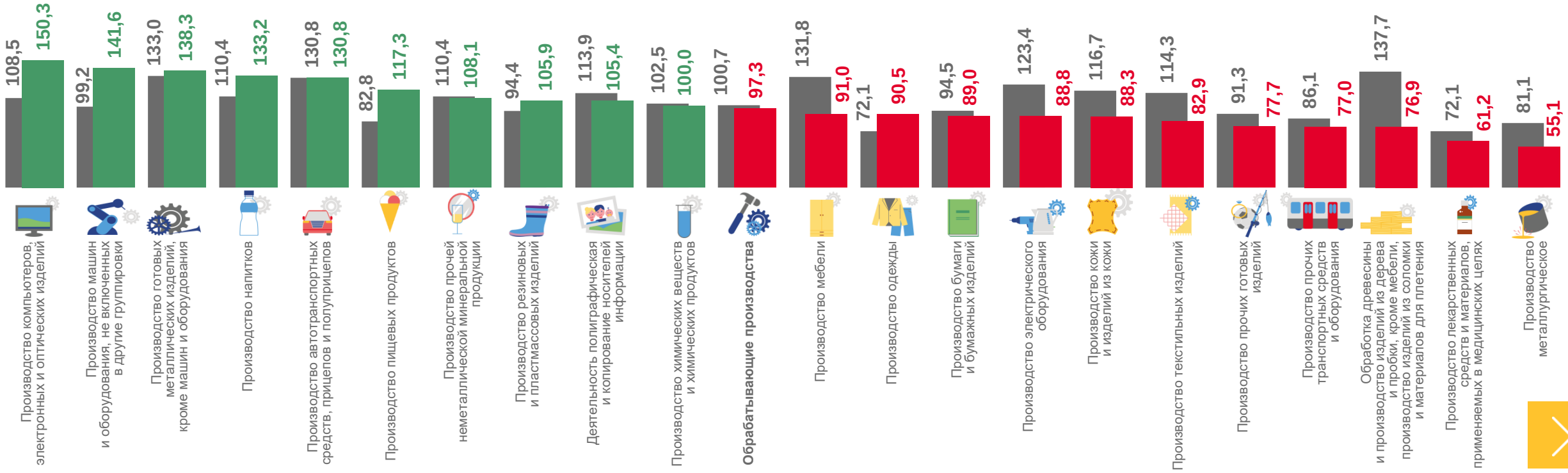

2021 г. к 2020 г.

2022 г. к 2021 г.

ОБЪЕМ ОТГРУЖЕННОЙ ПРОДУКЦИИ (РАБОТ И УСЛУГ) ПО ВИДАМ ЭКОНОМИЧЕСКОЙ ДЕЯТЕЛЬНОСТИ

2022 г.

млн рублей

537 195
Промышленное производство

1 125
Добыча полезных ископаемых

412 575
Обрабатывающие производства

112 612
Обеспечение электрической энергией, газом и паром; кондиционирование воздуха

10 883
Водоснабжение; водоотведение, организация сбора и утилизации отходов, деятельность по ликвидации загрязнений

Структура объема отгруженной продукции (работ и услуг)
(в процентах к итогу)

- Добыча полезных ископаемых
- Обрабатывающие производства
- Обеспечение электрической энергией, газом и паром; кондиционирование воздуха
- Водоснабжение; водоотведение, организация сбора и утилизации отходов, деятельность по ликвидации загрязнений

ОБЪЕМ ОТГРУЖЕННОЙ ПРОДУКЦИИ (РАБОТ И УСЛУГ) ПО ВИДАМ ЭКОНОМИЧЕСКОЙ ДЕЯТЕЛЬНОСТИ

декабрь 2022 г. в % к декабрю 2021 г.

115,6% Промышленное производство

164,1% Добыча полезных ископаемых

93,7% Обеспечение электрической энергией, газом и паром; кондиционирование воздуха

85,5% Водоснабжение; водоотведение, организация сбора и утилизации отходов, деятельность по ликвидации загрязнений

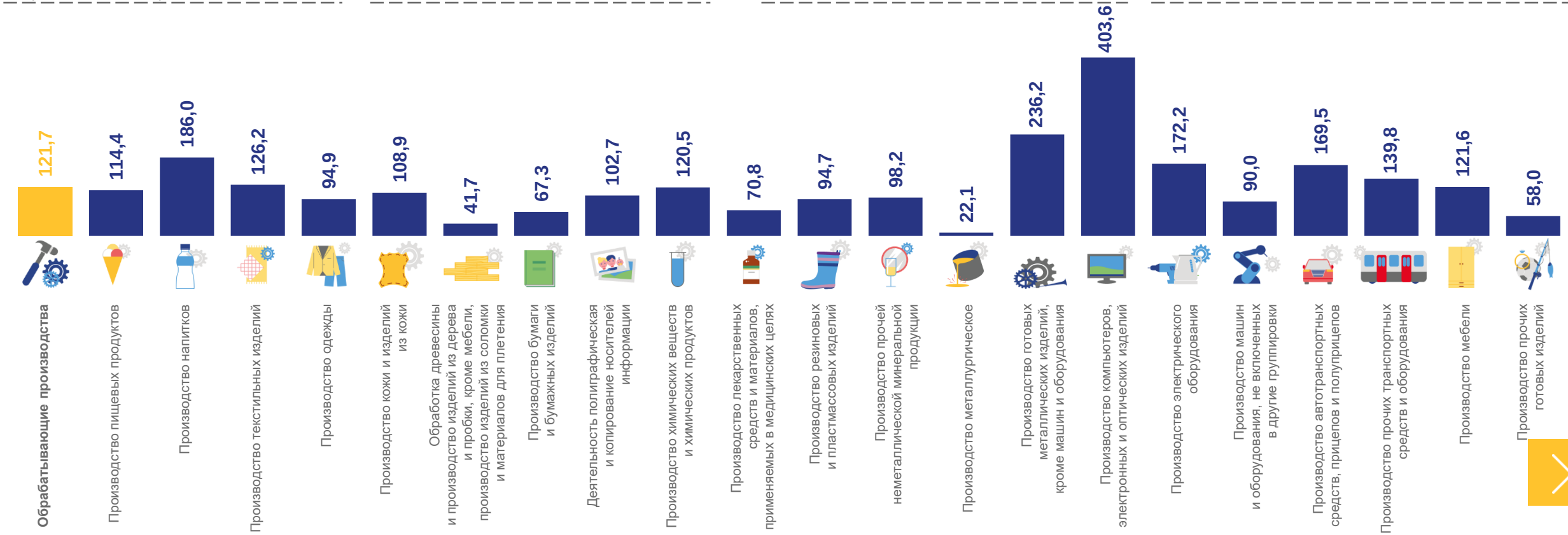

ОБЪЕМ ОТГРУЖЕННОЙ ПРОДУКЦИИ (РАБОТ И УСЛУГ) ПО ВИДАМ ЭКОНОМИЧЕСКОЙ ДЕЯТЕЛЬНОСТИ

2022 г. в % к 2021 г.

109,4% Промышленное производство

172,7% Добыча полезных ископаемых

99,3% Обеспечение электрической энергией, газом и паром; кондиционирование воздуха

108,3% Водоснабжение; водоотведение, организация сбора и утилизации отходов, деятельность по ликвидации загрязнений

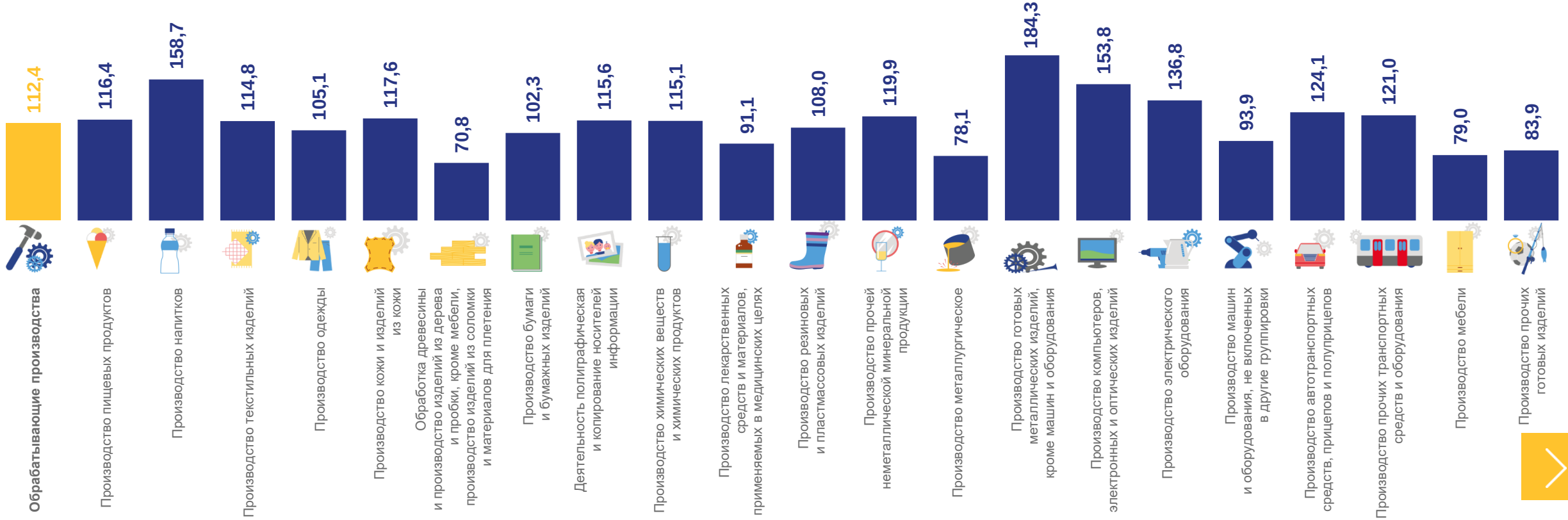

ПРОИЗВОДСТВО ОТДЕЛЬНЫХ ВИДОВ ПРОДУКЦИИ

Наименование продукции, тонн	2022 г.	в процентах к 2021 г.
Изделия колбасные, включая изделия колбасные для детского питания	24 391	121 ▲
Молоко, кроме сырого	30 427	98 ▼
Масло сливочное и пасты масляные	1 797	116 ▲
Хлеб и хлебобулочные изделия, включая полуфабрикаты	85 714	104 ▲
Кондитерские изделия	31 044	117 ▲
Воды минеральные природные упакованные, воды питьевые упакованные, не содержащие сахара, подсластителей, ароматизаторов и других пищевых веществ, тыс. полулитров	80 560	116 ▲

ПРОИЗВОДСТВО ОТДЕЛЬНЫХ ВИДОВ ПРОДУКЦИИ

Наименование продукции	2022 г.	в процентах к 2021 г.
Белье постельное, тыс. штук	111	197 ▲
Обувь, тыс. пар	9 080	86 ▼
Лесоматериалы, продольно распиленные или расколотые, разделенные на слои или лущеные, толщиной более 6 мм; деревянные железнодорожные или трамвайные шпалы, непропитанные или трамвайные шпалы, непропитанные, тыс. куб. м	379	91 ▼
Материалы лакокрасочные и аналогичные для нанесения покрытий, полиграфические краски и мастики, тонн	6 275	108 ▲
Бетон, готовый для заливки (товарный бетон), тыс. куб. м	365	124 ▲
Светильники и осветительные устройства, тыс. штук	223	99,1 ▼
Электроэнергия, млрд кВт ч	40	94 ▼